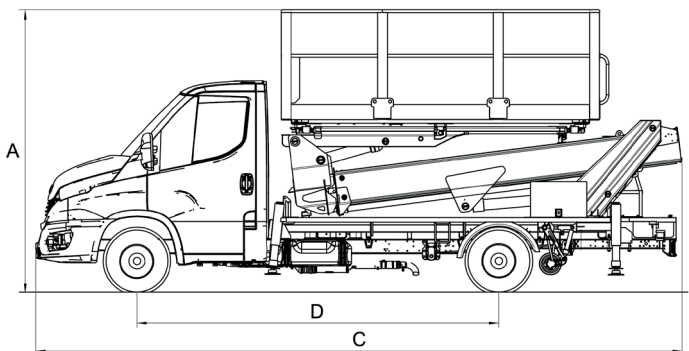
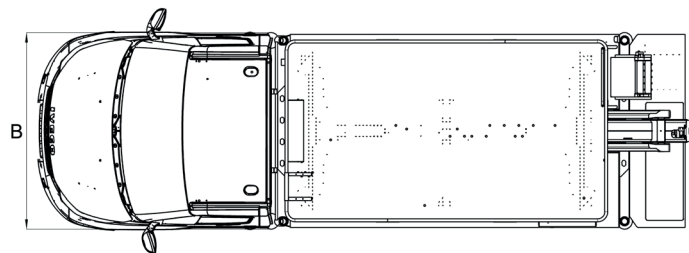


Dati tecnici

ALTEZZA MAX LAVORO	Stabilizzata: 10.000 mm In traslazione: 6.500 mm
ALTEZZA MAX PIANO CALPESTIO	Stabilizzata: 8.000 mm In traslazione: 4.500 mm
N. MAX PERSONE SU NAVICELLA	Stabilizzata: 4 In traslazione: 3
PORTATA NAVICELLA	Stabilizzata: 400 kg In traslazione: 280 kg
TRASLAZIONE NAVICELLA	500 mm
SBRACCIO (LATERALE) MAX CARICO	Stabilizzata: 6.000 mm In traslazione: 4.000 mm
LARGHEZZA MACCHINA STABILIZZATA	In sagoma

Dimensioni di ingombro

A	ALTEZZA FASE TRASPORTO	2.990 mm
B	LARGHEZZA FASE TRASPORTO	2.000 mm
C	LUNGHEZZA FASE TRASPORTO	6.700 mm
D	PASSO	3.750 mm
	DIMENSIONI CESTA	3.300x1.850x1.100 mm
	PESO TOTALE	3.500 kg



Livello carburante

CONTROLLA DI AVER CONSEGNATO IL MEZZO CON LO STESSO LIVELLO DI CARBURANTE E ADBLUE (DOVE PREVISTO) CON CUI L'HAI RITIRATO.



PIENO FINO ALL'ORLO!



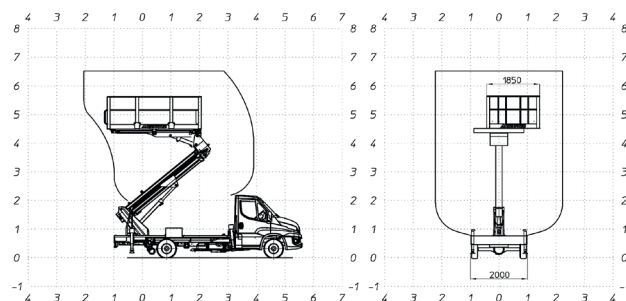
PIATTAFORME AUTOCARRATE

MULTITEL PAGLIERO MS100 IVECO EU6D

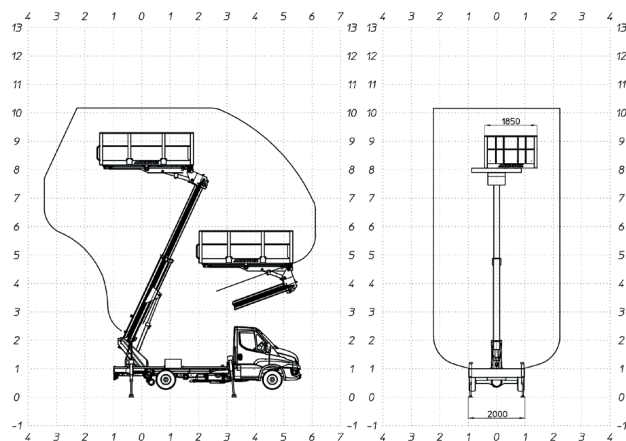
- Necessaria Pat. B
- Comandi da terra e navicella
- Possibilità di lavoro stabilizzata oppure in traslazione
- Dotate di bolla manuale livellamento telaio
- Corrente in cesta 220V

Area di lavoro (mt)

Con veicolo traslabile



Con veicolo stabilizzato



TIMBRO E FIRMA



I dati riportati sono indicativi, possono essere soggetti a modifiche o errori di stampa da parte delle ditte costruttrici senza alcun preavviso. La società Mollo Srl si limita a riportarli. Le caratteristiche specifiche sono presenti nel "Manuale d'uso e manutenzione" allegato alla singola macchina.